

# Notice d'utilisation : KIT POMPE A VIDE EXTERNE CENTRALES RF

Références :  
400F92




Lire attentivement ce livret d'utilisation et d'entretien dans les moindres détails avant toute utilisation.

Conserver ce livret pour toute consultation ultérieure

## UTILISATION DU KIT


Déconnecter les flexibles de la centrale, afin de les visser sur les vannes ¼ de tour HP et BP.




Connecter le flexible jaune sur le raccord de la pompe vide, puis démarrer la pompe à vide.



*Bien s'assurer que le circuit soit totalement vide.*



Ouvrir les vannes HP / BP, et la vanne bleu du vacuomètre.



Après le tirage au vide et avant d'éteindre la pompe à vide, fermer la vanne bleue du vacuomètre.

Contrôler le maintien de l'aiguille sur zéro.



**Notice d'utilisation : 400F93**

A la fin du test, fermer les vannes **HP** / **BP**, puis reconnecter les flexibles et vannes à la centrale pour effectuer la charge.

